

Учебная практика

ПМ 01 Выполнение работ по обработке текстильных изделий из различных материалов для работы на 1 курсе по профессии Швея

Мастер п/о: Лезина В.А. lezina-1958@mail.ru

1. Рабочая программа практики

Наименование разделов и тем	№ п/п	Виды практических работ	Объем часов
Тема 1. 7 Технология обработки узлов и деталей женской легкой одежды из текстильных материалов - 135 ч.	58	Обработка кокеток и соединение их с изделием.	5
	59	Обработка вставок и соединение их с изделием.	5
	60	Обработка простых накладных карманов.	5

Задание должно быть выполнено до 04.02.2022 г.

Задание:

1. Изучить видео материал:

https://yandex.ru/video/preview/?text=Видео+на+ютубе+на+тему+Обработка+простых+накладных+карманов&path=wizard&parent-reqid=1643598355592409-14468644752857377466-vla1-2676-vla-l7-balancer-8080-BAL-7315&wiz_type=vital&filmId=11055728482186575842&url=http%3A%2F%2Fwww.youtube.com%2Fwatch%3Fv%3DVKZWFcAbD5c - Обработка накладных карманов

<https://www.youtube.com/watch?v=xpEHF9JOp4> - ОБРАБОТКА НАКЛАДНОГО КАРМАНА БЕЗ ПОДКЛАДА

https://yandex.ru/video/preview/?text=Видео+на+ютубе+на+тему+Обработка+простых+накладных+карманов&path=wizard&parent-reqid=1643598355592409-14468644752857377466-vla1-2676-vla-l7-balancer-8080-BAL-7315&wiz_type=vital&filmId=5823664094933955164&url=http%3A%2F%2Fwww.youtube.com%2Fwatch%3Fv%3Ddk8NKAxXtCk - Обработка простого накладного кармана с клапаном

https://yandex.ru/video/preview/?text=Видео+на+ютубе+на+тему+Обработка+простых+накладных+карманов&path=wizard&parent-reqid=1643598355592409-14468644752857377466-vla1-2676-vla-l7-balancer-8080-BAL-7315&wiz_type=vital&filmId=6337484257254000474&url=http%3A%2F%2Ffrontend.vh.yandex.ru%2Fplayer%2Fv0hTsnMi-d0E - Мастер-класс: как сшить накладной карман на подкладе



2. В соответствии с просмотренными видео выполнить практические работы по обработке двух видов накладных карманов (**накладного кармана с клапаном и накладного кармана на подкладке**).

3. Проверить качество выполненных работ в соответствии с инструкцией представленной в видео материале и в таблице.

4. Фото-видео отчет отправить на электронную почту - lezina-1958@mail.ru.

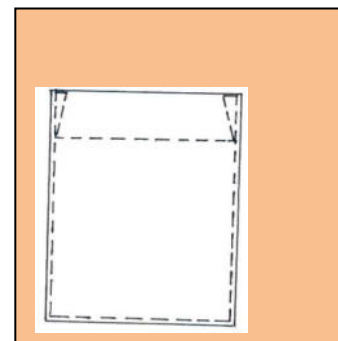
Технологическая карта

Обработка накладного кармана

№	Последовательность выполнения работы	Графическое изображение
1.	<p>Обработать верхний срез кармана швом вподгибку с закрытым срезом. Ширина шва (от 1до 3 см.)</p> <ul style="list-style-type: none">• Перегнуть припуск верхнего среза кармана на изнаночную сторону и закрепить булавками,• Отметить ширину подгибки верхнего среза карандашом (2 см.)• Подогнуть и заметать припуск на подгибку верхнего среза кармана• Застрочить припуск на обработку верхнего среза кармана на 1-2 мм. от сгиба (ШОВ ВПОДГИБКУ С ЗАКРЫТЫМ СРЕЗОМ)	
2.	<p>Обработать боковые и нижний срезы кармана швом вподгибку с открытым срезом:</p> <ul style="list-style-type: none">• подогнуть боковые и нижний срезы кармана на изнаночную сторону на ширину 5 мм. и заметать;• приутюжить	

3. Соединение кармана с основной деталью:

- Накладываем карман на лицевую сторону основной детали по намеловке, закрепляем булавками,
- приметываем,
- настрачиваем карман на 1-2 мм. от сгиба, делая закрепки в верхних углах,
- приутюжить карман в готовом виде.



Карта пооперационного контроля "Обработка накладного кармана овальной формы" (пример)

№ п/п	Критерии оценки	Баллы	По факту
1	Правильная организация рабочего места, соответствие одежды правилам безопасности (да/нет)	2	
2	Детали выкроены с учетом направления нити основы, в соответствии с рекомендуемыми припусками на швы и правильным определением лицевой стороны (длина кармана 1-2 см ± 2 мм, проверка соответствия осуществляется по шаблону) (да/нет)	3	
3	Симметричность готового изделия (да/нет)	4	
4	Величина подгиба верхнего среза кармана одинакова по всей длине и соответствует предложенным параметрам (да/нет, 15±1-2 мм)	2	
5	Качество строчки застрачивания по верхнему срезу кармана (строчка ровная и соответствует предложенным параметрам (да/нет, 1-2 мм)	2	
6	Наличие закрепок, их оптимальная длина (5-7мм ±1 мм)	1	
7	Равномерность сборки по овальному срезу (да/нет)	2	
8	Качество обработки углов верхнего среза (в соответствии с предложенными параметрами) (да/нет)	1	
9	Качество влажно-тепловой обработки (да/нет)	2	
10	Характер оформления накладного кармана	5	
11	Грамотное и уместное композиционное решение и согласованность с размерами всей работы (да/нет)	1	
12	Оригинальное использование элементов отделки, наличие определённой «смысловой идеи оформления» (да/нет)	2	
13	Внешний вид (цветовая гамма ниток...тесьмы..., аккуратность выполненной работы, в том числе и качество изнаночной стороны) (да/нет)		

Особые замечания:
